健康観察事業（訪問看護師による自宅療養者への健康観察）集計

掲載日　２０２２年４月 16 日

実施期間　2021 年 7 月 12 日～2022 年 3 月 31 日　（2022 年 4 月以降も継続中）
（本報告の集計結果は独自事業を行う豊中市、吹田市、枚方市は除いた実数である）

参加保健所と開始時期

◎2021 年 7 月 12 日～　和泉保健所
◎2021 年 7 月 26 日～　その他大阪府管轄保健所
◎2021 年 8 月 4 日～　高槻市保健所、寝屋川市保健所、東大阪市保健所、八尾市保健所
◎2021 年 8 月 4 日～　堺市保健所　（府事業へ移行）
◎2021 年 8 月 6 日～　大阪市保健所
※豊中市、吹田市は　2022 年 4 月 1 日より本事業へ移行　枚方市は独自事業として実施中

契約方法

大阪府委託事業
一般社団法人　大阪府訪問看護ステーション協会との集合契約（集合契約は、当会会員施設を指す）

【実　績】

１．登録訪問看護ステーション数

本事業への府内登録訪問看護ステーションは、2021 年 8 月時点で 135 件であった。感染者数が増加した 2022 年 2 月（第 6 波）で、緊急再募集を実施し、2 月末で、194 件の登録があった。
2022 年 4 月より、吹田市保健所、豊中市保健所の参加にともない、第 3 期募集を実施。4 月末時点で登録ステーション数は、218 件であった。

健康観察　登録ステーション数　推移

	事業所数（実数）	内　訳（※注1）								
		府保健所	大阪市	堺市	高槻市	寝屋川市	東大阪市	八尾市	吹田市	豊中市
2021年8月末	135	54	77	16	10	4	4	8	0	0
2021年9月末	160	57	84	18	10	5	14	9	0	0
2022年2月末(再募集)	194	76	99	17	12	6	20	14	0	0
2022年3月末	195	76	100	17	12	6	21	15	0	0
2022年4月末	218	77	102	17	13	6	21	15	10	11

※注1　上記内訳は、各圏域の登録されたステーション数を示す

２．新規の陽性者受入れ対応を行う訪問看護ステーション

健康観察事業では、訪問看護を必要とする陽性者が発見されるため、陽性者への訪問看護を新規で受け入れる訪問看護ステーションの存在が重要となる。このため、当会では、健康観察登録ステーションとは別に、新規の陽性者受け入れを行う訪問看護ステーションの募集、リスト化を行っている。（リストは窓口ステーションや保健所、医師会等に提供。）

新規　陽性者対応を行うステーション数　推移

	事業所数（実数）	内　訳(注2)									
		府保健所	大阪市	堺市	高槻市	寝屋川市	東大阪市	八尾市	吹田市	豊中市	枚方市
2021年9月末	196	61	90	14	12	6	16	9	16	15	9
2022年2月末(再募集)	205	66	94	13	13	6	15	13	16	15	9

※注2　上記内訳は、各圏域の登録されたステーション数を示す

3．窓口（相談）ステーションの設置

窓口（相談）ステーションは、現場保健師への本事業の周知や連携の窓口、地域の陽性者対応を行う訪問看護事業所の紹介窓口の役割を担う。R３年９月、大阪市 24 区に始まり府内 39 カ所の区域に設置された。

4．患者数、世帯数、対応訪問事業所数、稼働訪問看護師数

健康観察事業（訪問による健康観察事業）の延べ患者数、延べ世帯数、対応した訪問看護事業所、稼働訪問看護師数は以下のとおりである。第５波、第６波の実績として、2598 世帯、2944 人の在宅患者に対して健康観察を実施した。対応した訪問看護事業所数は 111 事業所、延べ 3467 人の訪問看護師が稼働するなど、多くの訪問看護ステーション、看護師が協力し対応したのがわかる。

第５波（R3年７月度～10 月度）

	７月度	８月度	９月度	10 月度	計
患者数（延べ患者数）	0	130	248	12	390
うち自宅療養患者数	0	126	206	12	344
うち施設等患者数	0	0	42	0	42
世帯（延べ世帯数）	0	99	190	12	301
対応訪問看護事業所数	0	46	58	13	―
稼働訪問看護師数（延べ看護師数）	0	156	388	22	566

第６波（R4年１月度～3月度）

	１月度	２月度	３月度	計	総計
患者数（延べ患者数）	286	1542	726	2554	2944
うち自宅療養患者数	286	1527	726	2539	2884
うち施設等患者数	0	15	0	15	57
世帯（延べ世帯数）	252	1382	663	2297	2598
対応訪問看護事業所数	50	108	74	―	―
稼働訪問看護師数（延べ看護師数）	326	1739	833	2898	3465

第６波の集計については、現在、突合確認作業を実施しており、集計数値は変更される可能性があります

5．健康観察患者数と世帯数

日ごとの患者数と世帯数は以下のとおりである。本事業の周知状況により、第５波では最も活用が多い時期が９月８日前後であった。第６波では２月 20 日がピークであり、徐々に減少している。

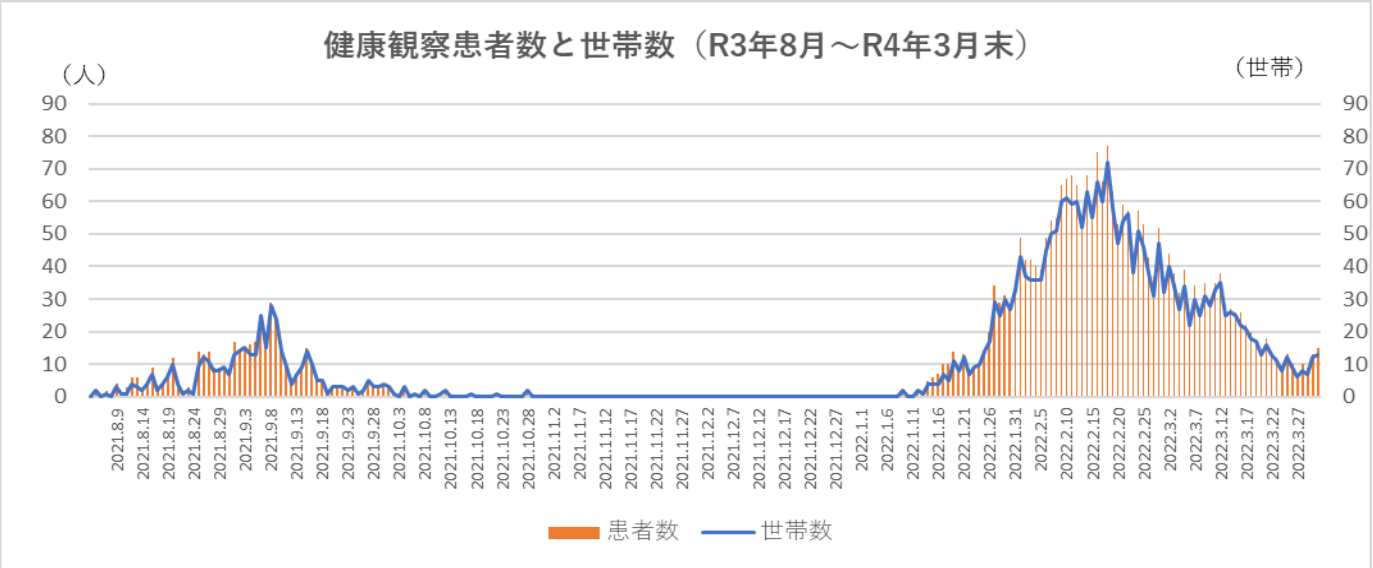

6． 患者の年齢階層別人数

第 5 波では、健康観察が実施された患者の年齢層は、0 才～99 才まで、全年齢層にわたり実施されていた。第 6 波では、1 月前半、第 5 波と同様若い方への健康観察が行われていたが、次第に 70 才以上の高齢者が中心となっていた。

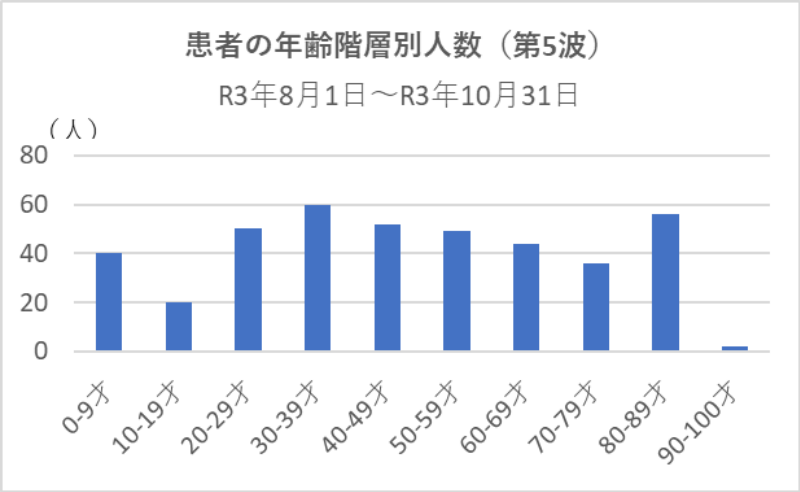

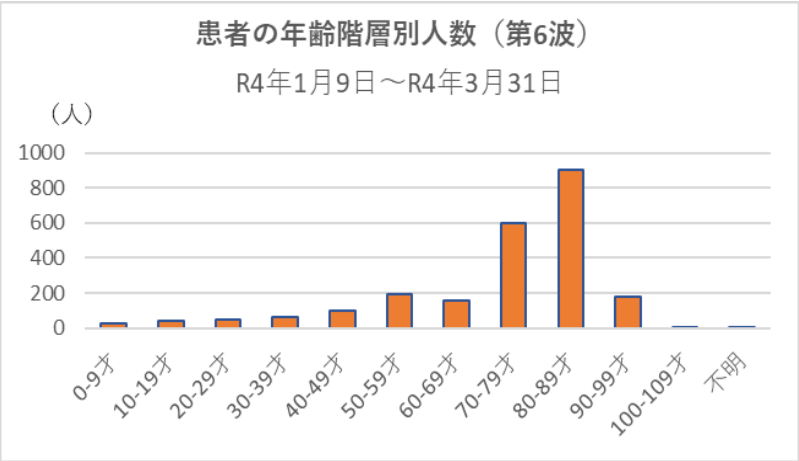

〔参考〕地域別の健康観察実施状況（保健所圏域別）

1）第 5 波　　2021 年 8 月～2021 年 10 月

4 ページ参照

2）第 6 波　　2022 年 1 月～2022 年 3 月

5 ページ参照

〔参考①〕第５波　地域別健康観察の実施件数等　　2021 年 8 月～2021 年 10 月

健康観察事業　　第5波　2021年8月～10月　　計算式にて入力不要

		依頼件数（事業所への依頼件数）	依頼患者数（同一世帯複数名含む）	うち自宅　患者数	うち施設等患者数	世帯（延べ）	回数	稼働看護師数
府保健所	①池田保健所	60	98	61	33	47	81	117
	②茨木保健所	9	11	11	0	9	9	15
	③守口保健所	0	0	0	0	0	0	0
	④四條畷保健所	18	22	22	0	18	18	36
	⑤藤井寺保健所	8	8	8	0	7	7	7
	⑥富田林保健所	1	1	1	0	1	1	1
	⑦和泉保健所	6	6	6	0	5	6	10
	⑧岸和田保健所	10	11	11	0	10	10	16
	⑨泉佐野保健所	12	12	12	0	12	12	13
中核市	⑩高槻市	2	2	2	0	2	2	3
	⑪寝屋川市	2	2	2	0	2	2	2
	⑫東大阪市	23	20	14	6	14	20	32
	⑬八尾市	12	12	12	0	11	11	15
政令市	⑭堺市	26	16	16	0	14	14	28
	⑮大阪市	199	169	166	3	149	155	271
合計		388	390	344	42	301	348	566

健康観察事業（大阪市）　　第5波　2021年8月～10月

		依頼件数（事業所への依頼件数）	依頼患者数（同一世帯複数名含む）	うち自宅　患者数	うち施設等患者数	世帯（延べ）	回数	稼働看護師数
市北	①淀川区　保健福祉C	8	8	8	0	8	8	16
	②都島区　保健福祉C	9	7	7	0	6	6	11
	③北　区　保健福祉C	0	0	0	0	0	0	0
	④旭　区　保健福祉C	59	47	47	0	38	40	71
	⑤東淀川区　保健福祉C	37	21	21	0	21	21	39
市西	⑥福島区　保健福祉C	0	0	0	0	0	0	0
	⑦此花区　保健福祉C	0	0	0	0	0	0	0
	⑧西　区　保健福祉C	2	2	2	0	2	2	2
	⑨大正区　保健福祉C	0	0	0	0	0	0	0
	⑩西淀川区　保健福祉C	7	5	5	0	5	5	8
	⑪港　区　保健福祉C	1	1	1	0	1	1	2
市東	⑫中央区　保健福祉C	3	3	3	0	3	3	5
	⑬浪速区　保健福祉C	11	11	11	0	11	11	22
	⑭東成区　保健福祉C	17	22	22	0	17	17	27
	⑮城東区　保健福祉C	2	3	3	0	2	2	2
	⑯天王寺区　保健福祉C	0	0	0	0	0	0	0
	⑰生野区　保健福祉C	19	18	18	0	18	18	25
	⑱鶴見区　保健福祉C	0	0	0	0	0	0	0
市南	⑲住之江区　保健福祉C	0	0	0	0	0	0	0
	⑳住吉区　保健福祉C	5	5	5	0	5	5	10
	㉑東住吉区　保健福祉C	2	2	2	0	2	2	4
	㉒阿倍野区　保健福祉C	2	1	1	0	1	1	2
	㉓西成区　保健福祉C	5	5	2	3	2	5	10
	㉔平野区　保健福祉C	10	8	8	0	7	8	15

〔参考②〕２）第６波　地域別健康観察の実施件数等　　2022 年 1 月～2022 年 3 月末

健康観察事業　　第6波　2022年1月～３月

		依頼件数（事業所への依頼件数）	依頼患者数（同一世帯複数名含む）	うち自宅患者数	うち施設等患者数	世帯（延べ）	回数	稼働看護師数
府保健所	①池田保健所	167	204	204	0	167	167	183
	②茨木保健所	20	21	21	0	20	30	39
	③守口保健所	15	15	15	0	14	18	20
	④四條畷保健所	83	83	83	0	83	129	166
	⑤藤井寺保健所	17	17	17	0	17	17	17
	⑥富田林保健所	24	17	17	0	17	20	26
	⑦和泉保健所	41	46	44	2	41	66	72
	⑧岸和田保健所	323	352	342	10	323	378	397
	⑨泉佐野保健所	326	397	396	1	326	338	344
中核市	⑩高槻市	8	10	10	0	8	14	16
	⑪寝屋川市	64	67	67	0	64	64	64
	⑫東大阪市	619	656	656	0	616	640	666
	⑬八尾市	77	96	96	0	77	87	107
政令市	⑭堺市	40	23	23	0	21	35	40
	⑮大阪市	609	550	548	2	522	641	741
合計		2433	2554	2539	15	2297	2654	2898

健康観察事業（大阪市）　　第6波　2022年1月～３月　　計算式にて、入力不要

		依頼件数（事業所への依頼件数）	依頼患者数（同一世帯複数名含む）	うち自宅患者数	うち施設等患者数	世帯（延べ）	回数	稼働看護師数
市北	①淀川区　保健福祉C	11	11	11	0	11	17	22
	②都島区　保健福祉C	22	15	15	0	15	18	25
	③北　区　保健福祉C	7	5	5	0	5	7	8
	④旭　区　保健福祉C	131	106	106	0	100	132	159
	⑤東淀川区　保健福祉C	56	30	30	0	30	39	56
市西	⑥福島区　保健福祉C	4	4	4	0	4	4	4
	⑦此花区　保健福祉C	7	11	11	0	5	8	10
	⑧西　区　保健福祉C	19	19	19	0	19	19	19
	⑨大正区　保健福祉C	7	7	7	0	7	8	9
	⑩西淀川区　保健福祉C	10	10	10	0	10	13	20
	⑪港　区　保健福祉C	4	4	4	0	4	6	6
市東	⑫中央区　保健福祉C	29	30	30	0	29	30	34
	⑬浪速区　保健福祉C	31	33	33	0	31	37	37
	⑭東成区　保健福祉C	17	19	19	0	17	17	18
	⑮城東区　保健福祉C	60	65	65	0	60	63	63
	⑯天王寺区　保健福祉C	5	5	5	0	5	7	10
	⑰生野区　保健福祉C	35	34	34	0	34	36	40
	⑱鶴見区　保健福祉C	8	8	8	0	8	8	8
市南	⑲住之江区　保健福祉C	0	0	0	0	0	0	0
	⑳住吉区　保健福祉C	1	1	1	0	1	1	1
	㉑東住吉区　保健福祉C	2	2	2	0	2	3	4
	㉒阿倍野区　保健福祉C	31	22	22	0	20	33	39
	㉓西成区　保健福祉C	48	47	45	2	47	64	75
	㉔平野区　保健福祉C	64	62	62	0	58	71	74