

B-1 運搬方法

1.非常電源確保に必要な物品

- ①発電機
- ②蓄電池
- ③蓄電池専用電源コード
- ④アクセサリースOCKET充電器（車を発電機代わりにする場合）
- ⑤カセットボンベ
- ⑥延長コード



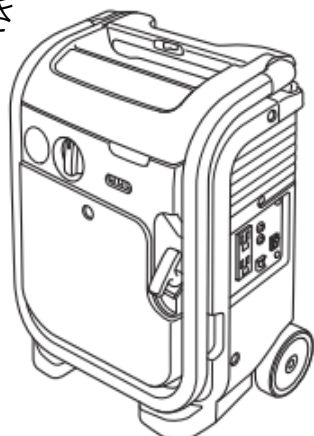
2.運搬・移動時の注意事項

- マニュアルA-4 2.配管内の残留ガス使いきりが実施済みの事
- エンジンが停止している事
- エンジンスイッチが【停止】の位置にある事
- カセットボンベが取り付けられていない事

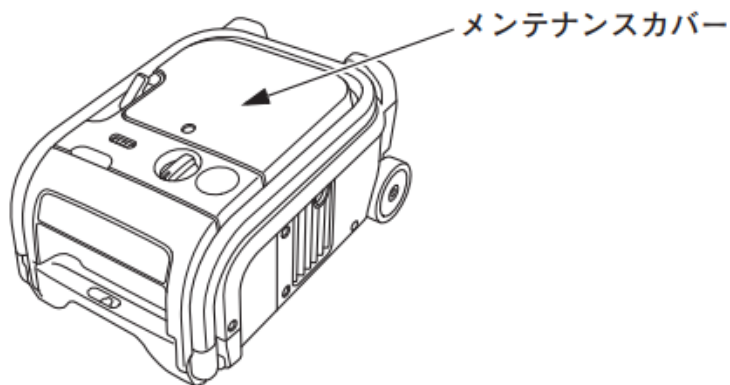
3.発電機の運搬方法

発電機を運搬する際は下記2通りの置き方を守ること

縦置き



横置き



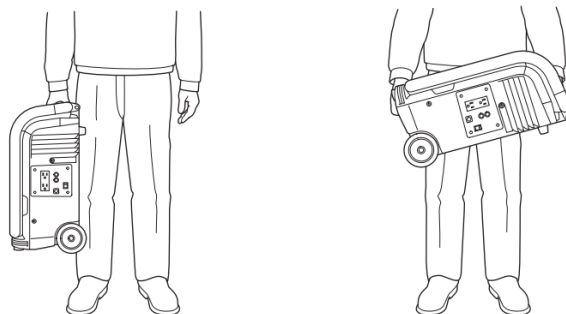
横置きする際は必ずメンテナンスカバーが上になるように置く事

3.移動方法

水平な場所



凹凸のある場所



発電機を持ち上げる際、キャリーハンドルを使用しない事
必ずメンテナンスカバーが上になるように持ち上げる事